
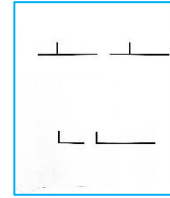


# Test PVSE

Le test de Perception Visuo-Spatiale Élémentaire permet de détecter d'éventuelles difficultés visuo-spatiales nécessaires aux apprentissages scolaires et ainsi de proposer aux enfants les adaptations nécessaires.

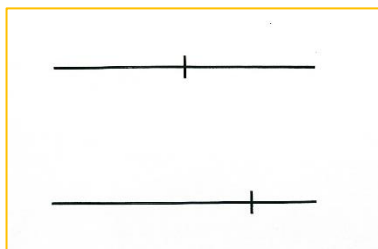
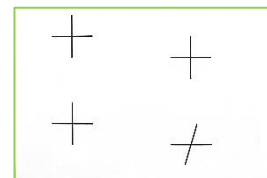
Ce test se décline en 6 parties :

- Le sous-score T1 : **perception de la longueur**, permet de mettre en évidence des difficultés à acquérir la ligne numérique et confusion de lettres visuellement proches (h ; n...)



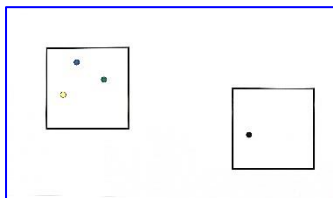
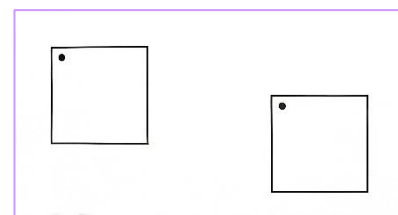
- Le sous-score T2 : **perception de la taille**, pour repérer les difficultés à acquérir les ordres de grandeur en mathématiques

- Le sous score T3 : **perception des obliques**, nécessaire en lecture et écriture en cursive, ainsi que pour la reconnaissance et la réalisation de certaines formes géométriques compliquées



- Le sous score T4 : **jugements de milieux** (perception de longueurs relatives), sert à repérer les difficultés pour appréhender les espaces (feuilles, tables, ...), les difficultés de réalisation d'opérations de calcul mental mais également de discrimination de formes géométriques (triangle isocèle ou quelconque, carré ou rectangle...)

- Le sous-score T5 : **perception des positions relatives**, met en évidence les difficultés pour de se repérer par rapport à un repère normé, l'ordre des lettres, relier des points



- Le sous-score T6 : **capacité à retrouver des positions relatives malgré les distracteurs** (capacité visuo-attentionnelle), montre si l'enfant peut être facilement distrait par des éléments visuels sans lien avec l'exercice